

Recomendações básicas Steel Decks Zincados sem Pintura

As matérias-primas e os processos utilizados pela **METFORM** são de alta qualidade. Para atingir o máximo desempenho dos *Steel Decks*, sugerimos os seguintes procedimentos:

Recebimento / Descarga

Verificar se os produtos estão conforme a nota fiscal.

Certificar que nenhum painel esteja danificado e/ou molhado. Se estiverem molhados, enxugá-los um a um. Somente após este procedimento é que deverão ser armazenados.

Seguir os seguintes procedimentos para realizar a descarga:

A) Levantar um dos lados do fardo (obrigatoriamente no lado da “pega”) com o auxílio de uma cinta (ver fig. 2). Posicionar as peças de madeira embaixo do fardo, possibilitando assim a colocação da cinta para sua retirada (ver fig. 3). Utilizar proteção de madeira ou borracha para evitar que as cintas fiquem diretamente em contato com a borda dos painéis de *Steel Decks*, causando danos ao Produto.

B) No caso de fardos de comprimento pequeno (ver fig. 4), que não possuam a “pega”, adotar um dos seguintes procedimentos: retirar o fardo manualmente ou colocar duas madeiras embaixo dos fardos (ver fig. 5), e proceder conforme indicado no Item A;

C) Proceder conforme indicado no Item B para a retirada dos últimos fardos.



Figura 1 – Posicionamento dos fardos no caminhão/carreta



Figura 2 – Descarga do Produto (1ª Etapa)

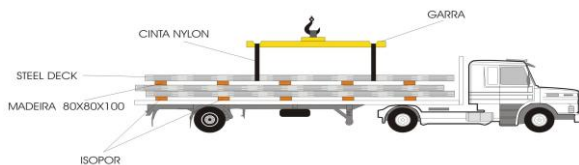


Figura 3 – Descarga do Produto (2ª Etapa)

Recomendações básicas Steel Decks Zincados sem Pintura



Figura 4 – Cargas com fardos de comprimento pequeno

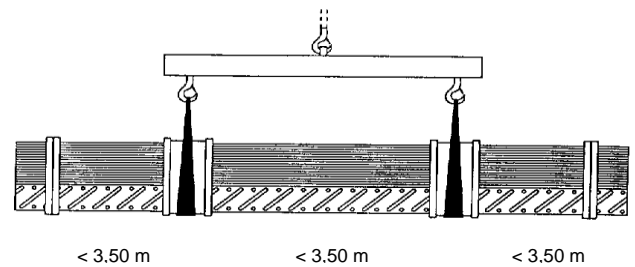



Figura 5 – Descarga de fardos de comprimento pequeno

lçar os

a 3,00

“viga balanço”, na qual, deverão prender as cintas. Erguer sem a “viga balanço” os fardos mais curtos, com comprimento inferior a 3,00 m, porém, utilizar ao menos duas cintas. A distância entre as vigas não deverá ser superior a 3,50 m, conforme figura abaixo:



Armazenamento

Instalar os *Steel Decks* imediatamente após o recebimento.

Havendo a necessidade de armazenamento, fazê-lo por períodos curtos de tempo, em local seco, coberto, ventilado e sem contato direto com pisos e/ou paredes.

Incliná-los para possibilitar o escoamento de eventual umidade, mantendo espaços entre os fardos para aeração.

Inspecionar os painéis dos *Steel Decks* armazenados com frequência e no caso de umidade, secar imediatamente.

Nunca colocar cargas sobre os painéis dos *Steel Decks*.

Seguir as orientações do Departamento Técnico da **METFORM** para montagem dos painéis de *Steel Decks*.